


ІНСТРУКЦІЯ, ОФОРМЛЕННЯ ЗВІТУ ТА КРИТЕРІЇ ОЦІНЮВАННЯ

Марафон менторів із платіжної
безпеки


#ШахрайГудбай





Національний банк України разом із партнерами запрошує педагогів та працівників закладів шкільної, позашкільної, професійно-технічної, фахової передвищої, вищої освіти та бібліотек **із 2 жовтня до 17 листопада 2023 року** долучитися до Марафону менторів із платіжної безпеки.

Марафон менторів із платіжної безпеки (далі – Марафон) – це освітній проєкт, де педагоги та працівники освіти проводять навчальні заходи для учнів та студентів з метою запобігання шахрайським випадкам у сфері платіжних послуг.



ДеМентори – це освітяни, які проводять освітні заходи з платіжної безпеки та є наставниками для учнів / студентів під час виконання ними завдань на цю тему.

Ментором може стати: педагог, бібліотекар, працівник закладу шкільної, позашкільної, професійно-технічної, фахової передвищої та вищої освіти, бібліотеки.

Марафон особливо буде цікавим педагогам з:



історії;



музики;



літератури;



трудового навчання;



образотворчого мистецтва;



економіки та підприємництва;



фінансової грамотності;



англійської мови;



фізичного виховання,

а також бібліотекарям працівникам освіти, які займаються організацією святково-розважальних заходів.

Також до Марафону можуть долучатися педагоги, які викладають інші предмети.

Захід відбувається в межах Всеукраїнської інформаційної кампанії з протидії платіжному шахрайству [#ШахрайГудбай](#).

У межах Марафону значна частина заходів з платіжної безпеки має тематику свята Хелловіну, які можна включати до відповідної програми заходів з нагоди відзначення цього свята в навчальному закладі.

ЯК ДОЛУЧИТИСЯ ДО МАРАФОНУ МЕНТОРІВ ІЗ ПЛАТІЖНОЇ БЕЗПЕКИ?

1. **Зареєструйтеся** для участі в Марафоні. Одна заявка може подаватися від одного до п'яти педагогів. Якщо від навчального закладу бажає долучитися більше п'яти педагогів, вони мають реєструватися окремо.





2. Проведіть освітні заходи з платіжної безпеки з 2 жовтня до 17 листопада на основі матеріалів від НБУ:

2.1. Проведіть заняття на тему: ["Історія шахрайства з грошима: від фальшивомонетництва до кібершахрайства"](#).



Мета заняття: ознайомити учнів та студентів з історією розвитку шахрайства з грошима, ознайомити із загрозами сучасного платіжного шахрайства та навчити правилам платіжної безпеки, щоб уберегти учнів та студентів від подібних випадків.


За бажанням педагога одне заняття можна розділити на два: перше – присвятити готівці, друге – безготівці. Матеріали можна використовувати для учнів середньої, старшої школи та студентів.

Заняття також можна проводити під час уроків/лекцій з історії.

Матеріали для заняття



2.2. Пограйте з учнями / студентами в настільну командну гру ["КіберБезпека: думай швидко, плати безпечно!"](#).



Ідея гри: настільна командна гра, в якій треба максимально швидко виконати завдання з картки, а саме:

- пояснити своїй команді наведені в картці слова на тему платіжної безпеки без використання однокореневих слів (завдання карток 1–7);
- зазначити пораду з платіжної безпеки з наведеної в картці теми (завдання картки 8);
- навести приклад шахрайства із наведеної в картці теми (завдання картки 9).

Матеріали та правила гри

Під час проведення заходів в zoom, можна використовувати тематичні віртуальні фони в стилі свята Хелловін та в стилі кампанії #ШахрайГудбай.

Віртуальні фони для zoom



3. Зробіть публікацію в соціальних мережах про проведення заняття та гри з хештегом #ШахрайГудбай і відмічайте освітні ресурси Національного банку України.



@harazd.bank.gov.ua



@harazd_nbu



@talan.nbu

4. Подайте звіт ментора з 20 до 30 листопада 2023 року на електронну адресу: talan@bank.gov.ua.





Електронні сертифікати менторів із платіжної безпеки

Усі учасники Марафону, які проведуть заняття на тему: "Історія шахрайства з грошима: від фальшивомонетництва до кібершахрайства" та пограють у гру "КіберБезпека: думай швидко, плати безпечно!", отримають від Національного банку України електронні сертифікати менторів з платіжної безпеки.


Подарунки для переможців Марафону



Ментори, які бажають позмагатися за призи, мають обов'язково:

1. **провести заняття з платіжної безпеки** на тему: "[Історія шахрайства з грошима: від фальшивомонетництва до кібершахрайства](#)" відповідно до запропонованих матеріалів НБУ;
2. **пограти в настільну командну гру "КіберБезпека: думай швидко, плати безпечно!"** відповідно до запропонованих матеріалів НБУ;
3. **стати ментором** для учнів / студентів мінімум в одному із трьох конкурсів:

конкурс "Пика шахрая"



Ментором може стати:
педагог з трудового навчання,
образотворчого мистецтва, інші
педагоги та працівники закладів освіти.

[Умови участі](#)


конкурс "Рок-н-рол з платіжної безпеки"



Менторами можуть стати: педагоги
музичної освіти, літератури, працівники
освіти, які займаються організацією
святково-розважальних заходів, інші
педагоги та працівники закладів освіти.

[Умови участі](#)

конкурс поетичних сторінок на тему платіжної безпеки



Менторами можуть стати:
педагоги з літератури, інші педагоги
та працівники закладів освіти.

[Умови участі](#)

4. **провести на вибір мінімум один із освітніх заходів** для учнів / студентів з платіжної безпеки на основі матеріалів від НБУ:






зробити [куточок з платіжної безпеки](#) в стилі "Хелловін"



провести змагання "[Скарбничка платіжних порад](#)"



провести [міні-виставу до свята Хелловіну на тему платіжної безпеки](#)



зробити стінгазету "[Бережися монстрів-шахраїв](#)"



провести гру "[Шукачі секретів платіжної безпеки: Хелловінська місія проти шахраїв](#)"



виконати [завдання з платіжної безпеки на заняттях з англійської мови](#):

- [кросворд](#);
- [голомолка-доміно](#);
- [стінгазета](#);
- [інформаційний куточок](#).

Деякі заходи з платіжної безпеки мають тематику свята "Хелловін". Нижче перелік заходів з детальнішою інформацією.

ВАЖЛИВО! Також необхідно обов'язково зробити публікацію в соціальних мережах про проведення занять, які Ви обрали з наведеного вище списку.

Публікація має бути з хештегом #ШахрайГудбай, також за бажанням відмічайте освітні ресурси Національного банку України.



@harazd.bank.gov.ua



@harazd_nbu



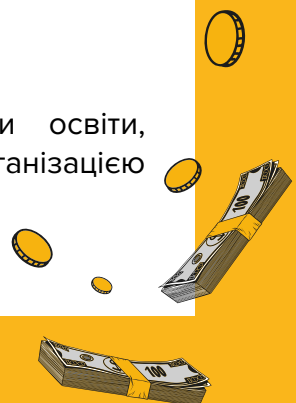
@talan.nbu



Заходи можна проводити на:

- позакласних заходах;
- заняттях з історії;
- заняттях з трудового навчання;
- заняттях з образотворчого мистецтва;
- заняттях з фінансової грамотності;
- заняттях з англійської мови;
- заняттях з фізичного виховання;
- заняттях з економіки підприємництва.

Заходи за бажанням можуть проводити бібліотекарі, працівники освіти, які викладають інші предмети, працівники освіти, які займаються організацією святково-розважальних заходів.





Примітка!



Заходи з такою приміткою мають тематику свята Хелловіну та можуть бути включені до програми заходів навчального закладу до свята Хелловіну.







Заходи з такою приміткою мають тематику платіжної безпеки, без тематики Хелловіну.

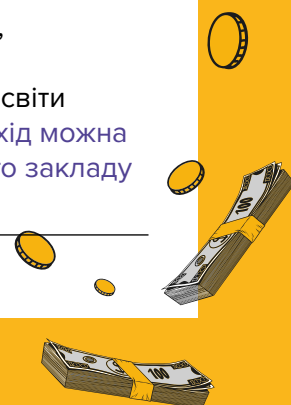


Заходи, які містять обидві примітки, можуть проводитися як до свята Хелловіну, так бути адаптованими для проведення іншого свята.



Перелік навчальних матеріалів з платіжної безпеки з детальною інформацією

№	Назва заходу	Рекомендовано для проведення
1	Заняття з платіжної безпеки: "Історія шахрайства з грошима: від фальшиво-монетництва до кібершахрайства"	 <p>На заняттях з історії, фінансової грамотності, економіки підприємництва та позакласних заходах. Захід за бажанням педагогів та інших працівників освіти може проводитись під час інших освітніх занять та заходів.</p>
2	Настільна командна гра "КіберБезпека: думай швидко, плати безпечно!"	 <p>На заняттях з фінансової грамотності, економіки підприємництва та позакласних заходах. Захід за бажанням педагогів та інших працівників освіти може проводитись під час інших освітніх занять та заходів.</p>
3	Куточок з платіжної безпеки в стилі "Хелловін"	 <p>На позакласних заходах, заняттях з трудового навчання, образотворчого мистецтва, фінансової грамотності, економіки підприємництва. Також куточок за бажанням можуть робити з учнями / студентами педагоги та інші працівники освіти під час інших освітніх занять та заходів. Захід можна включати до програми заходів навчального закладу до свята Хелловіну.</p>
4	Вистава до свята Хелловіну на тему платіжної безпеки	 <p>На позакласних заходах, заняттях з фінансової грамотності, економіки підприємництва. Захід можуть проводити працівники освіти, які займаються організацією святково-розважальних заходів та інші працівники освіти під час інших освітніх занять та заходів. Захід можна включати до програми заходів навчального закладу до свята Хелловіну.</p>





5 Гра
["Шукачі секретів платіжної безпеки: Хелловінська місія проти шахраїв"](#)



На позакласних заходах, заняттях з трудового навчання, образотворчого мистецтва, фінансової грамотності, економіки підприємництва, фізичного виховання. Також гру за бажанням можуть проводити бібліотекарі, працівники освіти, які займаються організацією святково-розважальних заходів та інші працівники освіти під час інших освітніх занять та заходів. **Захід можна включати до програми заходів навчального закладу до свята Хелловіну.**

6 Командне змагання
["Скарбничка платіжних порад"](#)



На позакласних заходах, заняттях з фізичного виховання, фінансової грамотності, економіки підприємництва. Також змагання за бажанням можуть проводити з учнями / студентами бібліотекарі, працівники освіти, які викладають інші предмети. **Захід можна включати до програми заходів навчального закладу до свята Хелловіну.**

7 Стінгазета
["Бережися монстрів-шахраїв"](#)



На позакласних заходах, заняттях з трудового навчання, образотворчого мистецтва, фінансової грамотності, економіки підприємництва. Також стінгазету за бажанням можуть робити з учнями/ студентами бібліотекарі, працівники освіти, які викладають інші предмети. **Захід можна включати до програми заходів навчального закладу до свята Хелловіну.**

8 Стінгазета
[англійською мовою на тему платіжної безпеки](#)



На заняттях з англійської мови.

9 Інформаційний
куточок
[англійською мовою на тему платіжної безпеки](#)



На заняттях з англійської мови.



10 Кросворд
[англійською мовою на тему платіжної безпеки](#)



На заняттях з англійської мови.

11 Головоломка-
доміно англійською
мовою на тему
платіжної безпеки



На заняттях з англійської мови.





НАГОРОДА учасників Марафону



5 команд менторів-переможців Марафону отримають по одному сертифікату на купівлю книжок з фінансової грамотності та підприємництва та настільних ігор на суму **7 000 грн.** Сертифікат учасники команди можуть розділити між собою.

Навчальні заклади, які представляють ментори, отримають кубки переможців та сертифікати на купівлю електронної техніки на суму **7 000 грн.**

Всі учасники отримають сертифікат про участь.

Список переможців буде оголошено до кінця грудня на [сайті проєкту](#), на [сайті Центру фінансових знань "Талан"](#) та на його сторінках у соціальних мережах.

ЗВІТНІСТЬ

Подати звіт менторів необхідно з **20 до 30 листопада 2023 року** на електронну адресу: talant@bank.gov.ua. Звіт подається один від команди менторів (у команді може бути від 1 до 5 педагогів) залежно від того, як подавалася заявка під час реєстрації.

Форма звіту ментора (ів), який(і) бажає(ють) отримати:

тільки сертифікат

сертифікат та позмагатися за призи

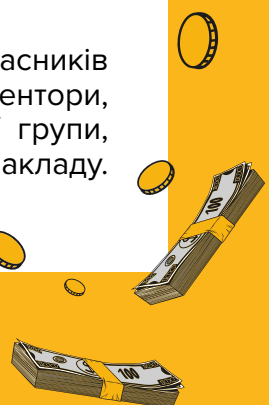
Форма звіту

Форма звіту

КРИТЕРІЇ ОЦІНЮВАННЯ

Особлива увага приділятиметься залученості, проактивності та креативному підходу менторів.

Залученість залучення менторами якомога більшої кількості учасників освітніх заходів (учнів / студентів). Перевагу матимуть ментори, які проведуть заходи не лише на рівні одного класу / групи, а залучать велику кількість учнів / студентів навчального закладу.





Проактивність кількість освітніх заходів з платіжної безпеки. Перевагу матимуть ментори, які проведуть якомога більше освітніх заходів із вищезазначеного переліку заходів.

Креативність проведення освітніх заходів з платіжної безпеки на базі власних розроблених матеріалів. Перевагу матимуть ментори, які проведуть освітні заходи не лише відповідно до запропонованих матеріалів НБУ, а й на основі власних матеріалів.

Куди звертатися з питаннями?



Якщо у вас виникли запитання, пишіть на пошту:
talant@bank.gov.ua

Стежте за новинами Марафону на сторінці Національного банку для освітян у соціальних мережах.



@talant.nbu

